


**ТОВАРИСТВО З ОБМЕЖЕНОЮ ВІДПОВІДАЛЬНІСТЮ
«СВЕТПРИНТ»**

**ЗВІТ ПРО УПРАВЛІННЯ
за результатами 2024 року**



Київ
2025

Зміст

I. ОРГАНІЗАЦІЙНА СТРУКТУРА ТА ОПИС ДІЯЛЬНОСТІ.....	3
<i>Загальні відомості.....</i>	3
<i>Опис діяльності.....</i>	3
<i>Організаційно-управлінська структура</i>	4
<i>Стратегія розвитку</i>	5
II. РЕЗУЛЬТАТИ ДІЯЛЬНОСТІ.....	6
III. ЛІКВІДНІСТЬ ТА ЗОБОВ'ЯЗАННЯ.....	9
IV. ЕКОЛОГІЧНІ АСПЕКТИ.....	10
V. СОЦІАЛЬНІ АСПЕКТИ ТА КАДРОВА ПОЛІТИКА.....	11
<i>Кадрова політика.....</i>	11
<i>Облікова кількість штатних працівників.....</i>	12
<i>Структура та динаміка фонду оплати праці</i>	13
<i>Охорона праці</i>	14
VI. РИЗИКИ.....	15
<i>Кредитний ризик.....</i>	15
<i>Валютний ризик.....</i>	16
<i>Ризик ліквідності</i>	16
<i>Операційний та юридичний ризики.....</i>	17
VII. ДОСЛІДЖЕННЯ ТА ІНОВАЦІЇ.....	19
VIII. ФІНАНСОВІ ІНВЕСТИЦІЇ.....	19
IX. ПЕРСПЕКТИВИ РОЗВИТКУ	19

I. ОРГАНІЗАЦІЙНА СТРУКТУРА ТА ОПИС ДІЯЛЬНОСТІ

Загальні відомості

ТОВАРИСТВО З ОБМЕЖЕНОЮ ВІДПОВІДАЛЬНІСТЮ «СВЕТПРИНТ» (надалі – ТОВ «СВЕТПРИНТ» або Компанія) діє на підставі чинного законодавства України.

ТОВ «СВЕТПРИНТ» зареєстровано Святошинською районною в місті Києві державною адміністрацією 18.10.1999

Код за ЄДРПОУ – 30550039


Адреса – 03134, місто Київ, вулиця Пшенична (Святошинський Р-Н), будинок 8

Email – svetprint@gmail.com

Розмір статутного капіталу ТОВ «СВЕТПРИНТ» складає 9 010 835 грн. Станом на 31.12.2024 року учасниками Компанії є фізичні особи - нерезиденти, які є кінцевими бенефіціарними власниками, що мають прямий вирішальний вплив: Маюзумі Тошихіко з внеском до статутного фонду в розмірі 3 604 334,00 грн (40%) та Фам Ван Банг з внеском до статутного фонду в розмірі 5 406 501,00 грн (60%).

Опис діяльності

ТОВ «СВЕТПРИНТ» - українське сучасне підприємство з виробництва гнучкого пакування у Східній Європі. Понад 15 років компанія утримує провідні позиції на ринку пакувальних матеріалів для харчової та нехарчової промисловості, вироблених методом ротодруку. Опановані передові технології дають змогу виробляти гнучку пакувальну продукцію відповідно до міжнародних стандартів.



Сучасна упаковка покликана не тільки зберігати продукт, а й продавати його. Розвиток поліграфії та індустрії розваг вимагають різних підходів до споживача.

Основним ринковим конкурентом гнучкого рулонного пакування є картонне пакування. Порівнюючи картон і полімер, варто відзначити, що основними плюсами плівкового пакування є, звісно ж,

ціна та мала вага.

Для виробництва м'якої упаковки ТОВ «СВЕТПРИНТ» використовує різні натуральні та синтетичні матеріали: полімери з широким розмаїттям фізико-хімічного складу та експлуатаційних властивостей, паперово-целюлозну сировину, алюмінієву фольгу з просоченнями, покриттям і без нього, тощо.

Звіт про управління ТОВ «СВЕТПРИНТ» 2024

Усі матеріали, які використовуються Компанією, відповідають стандартам якості та безпеки. Використання інноваційних технологій та обладнання передових європейських виробників дає змогу виготовити складні види гнучкого рулонного пакування та етикетки, що поєднують у собі різноманіття варіантів друку та післядрукарської обробки.

Основні види продукції Компанії зображено на рис. 1.

Рисунок 1



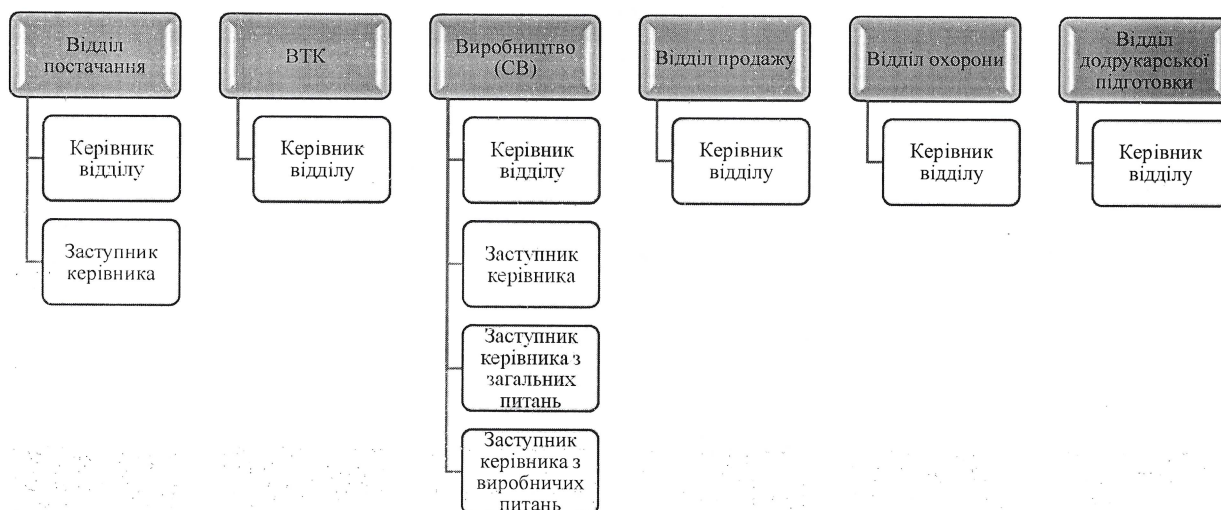
ТОВ «СВЕТПРИНТ» активно працює на території України та Європи. Довгі роки Компанія впевнено та сумлінно співпрацює як з вітчизняними, так і із західними партнерами, серед яких можна виділити: ТОВ «СВРО ФУД СЕРВІС», ПРАТ «КИЇВСЬКА КОНДИТЕРСЬКА ФАБРИКА «РОШЕН», ТОВ «АВК КОНФЕКШНЕРІ», ТОВ «МАНПАК», ПРАТ «МОРШИНСЬКИЙ ЗАВОД МІНЕРАЛЬНИХ ВОД «ОСКАР», LLP «GREYCOM RESOURCES» (Великобританія) тощо.

Організаційно-управлінська структура

Станом на 31.12.2024 р. середня кількість працівників ТОВ «СВЕТПРИНТ» складає 60 осіб.

Укрупнено, організаційно-управлінська структура в розрізі окремих підрозділів ТОВ «СВЕТПРИНТ» станом на 31.12.2024 р. може бути представлена наступним чином (рис. 2):

Рисунок 2



Стратегія розвитку

Війна значною мірою вплинула на попит продукції. Частина території України опинилась під тимчасовою окупацією, частина перебуває в безпосередній близькості до бойових дій, що погано відбивається на діловій активності.

Окрім того, багато українців були вимушені виїжджати до безпечних регіонів України або за кордон, що також має вплив на розвиток та стабільність не тільки підприємства, а і країни вцілому.

Також багато регіонів країни страждає від дефіциту електроенергії.

Якщо для побутових споживачів проблемою була неможливість використання приладів, до яких вони звикли, то для підприємств відсутність електрики означає зупинку виробництва.

Щоб цього не сталось, компанія відповідним чином коригує графіки роботи.

І все ж таки, враховуючи всі обставини, наша компанія додає всіх зусиль, щоб забезпечити себе від просідання збуту: розширює географію продажів та випуску більш диверсифікованого товарного ряду.

Український ринок пакування є одним з найбільших і перспективних секторів економіки. Не дивлячись ні на що він розвивається, що обумовлено потребами виробництва товарів народного споживання, торгівлі та логістики, а також підвищенням вимог до якості та безпеки упаковки.


ТОВ «СВЕТПРИНТ» – одне з найбільших підприємств у галузі виробництва гнучкої рулонної упаковки. Підприємство має курс на постійний розвиток, щорічно збільшує потужності виробництва, закуповує та модернізується обладнання.

Основними напрямками стратегії розвитку Компанії є:

Звіт про управління ТОВ «СВЕТПРИНТ» 2024

- збільшення обсягів виробництва та продажу гнучкої упаковки для різних сегментів ринку, в тому числі для експорту;
- розширення асортименту продукції за рахунок впровадження нових технологій друку та ламінування, а також розробки індивідуальних дизайнерських рішень для клієнтів;
- підвищення якості продукції та поліпшення екологічних показників за рахунок використання сучасного обладнання, сертифікованих матеріалів та дотримання міжнародних стандартів;
- зміцнення позицій на ринку за рахунок підвищення конкурентоспроможності, поліпшення обслуговування клієнтів, розвитку маркетингових стратегій;
- розвиток персоналу та корпоративної культури за рахунок навчання, мотивації, соціальної підтримки та створення комфортних умов праці для співробітників.

Так, в 2022 році було введено в експлуатацію флотаційну установку для зниження викидів шкідливих речовин у навколишнє середовище та підвищення якості очищеної води для виробничого процесу.



В 2024 році Компанія закінчила будівництво термомасляної котельні, що, як очікується, принесе наступні переваги:

- регулювання температури теплоносія для різних технологічних процесів з високою точністю, що підвищує якість продукції та знижує втрати тепла;
- можливість використання різних видів палива, в тому числі біомаси та відходів що забезпечує різноманітність та стабільність постачання енергії;
- довгий термін служби та низькі витрати на обслуговування, що зменшує витрати на ремонт та заміну обладнання.

II. РЕЗУЛЬТАТИ ДІЯЛЬНОСТІ

Найновішим трендом, що набирає обертів у світі, є гнучка упаковка, яка поєднує в собі переваги найбільш популярних матеріалів – пластику, паперу, металу (фольги) та біопластику, оскільки вона може бути багатошаровою й складатися саме з указаних компонентів (наприклад, металізований папір або папір із покриттям). Це упаковка, форму якої легко змінити.

Звіт про управління ТОВ «СВЕТПРИНТ» 2024

До найбільш популярних видів гнучкої упаковки можна віднести рулонну плівку, паучі, системи пакування Bag-in-box, стрейч-плівку, термоусадочні плівку, ковпачки й етикетки, упаковки типу «саше» та конверти.

За даними Grand View Research Inc., обсяг світового ринку гнучкої упаковки в 2021 р. склав \$252 млрд і, за прогнозами, продовжить зростати на 4,5% щорічно до 2030 р.

Як зазначалося вище, гнучку упаковку виробляють із різних видів матеріалів, іноді поєднуючи їх між собою. Частка гнучкого пакування з пластику найбільша – 70% ринку, найменша частка в біопластику – 3%, проте через екологічність у цьому сегменті прогнозують щорічне зростання на 6%.

Основна сфера використання гнучкої упаковки – харчова промисловість, на яку припадає 58% споживання. Близько 14% споживає фарміндустрія, 5-6% – косметична галузь та інші промисловості. Близько 3% використовують виробники кормів для тварин.

Фінансові показники діяльності ТОВ «СВЕТПРИНТ» за 2024 - 2023 рр. наведені у таблиці 1.

Таблиця 1

Фінансові показники діяльності ТОВ «СВЕТПРИНТ» за 2023-2024 рр. (тис. грн.)

Найменування показника	2024 р.	2023 р.	Динаміка змін	
			тис. грн.	%
Чистий дохід від реалізації продукції (товарів, робіт, послуг)	998 117	880 821	117 296	13%
Інші операційні доходи	20 635	31 509	-10 874	-35%
Інші доходи	193	0	193	
Всього доходів	1 018 945	912 330	106 615	12%
Собівартість реалізованої продукції (товарів, робіт, послуг)	912 172	841 906	70 266	8%
Адміністративні витрати	31 846	17 183	14 663	85%
Витрати на збут	12 902	10 885	2 017	19%
Інші операційні витрати	45 929	34 520	11 409	33%
Інші витрати	4	0	4	
Фінансові витрати	8 588	1 158	7 430	642%
Всього витрат	1 011 437	905 652	105 785	12%
Валовий: прибуток	85 945	38 915	47 030	121%
Фінансовий результат від операційної діяльності	15 903	7 836	8 067	103%
Фінансовий результат до оподаткування: прибуток	7 504	6 678	826	12%
Витрати (дохід) з податку на прибуток	-1 418	-1 249	-169	14%
Чистий фінансовий результат: прибуток	6 086	5 429	657	12%

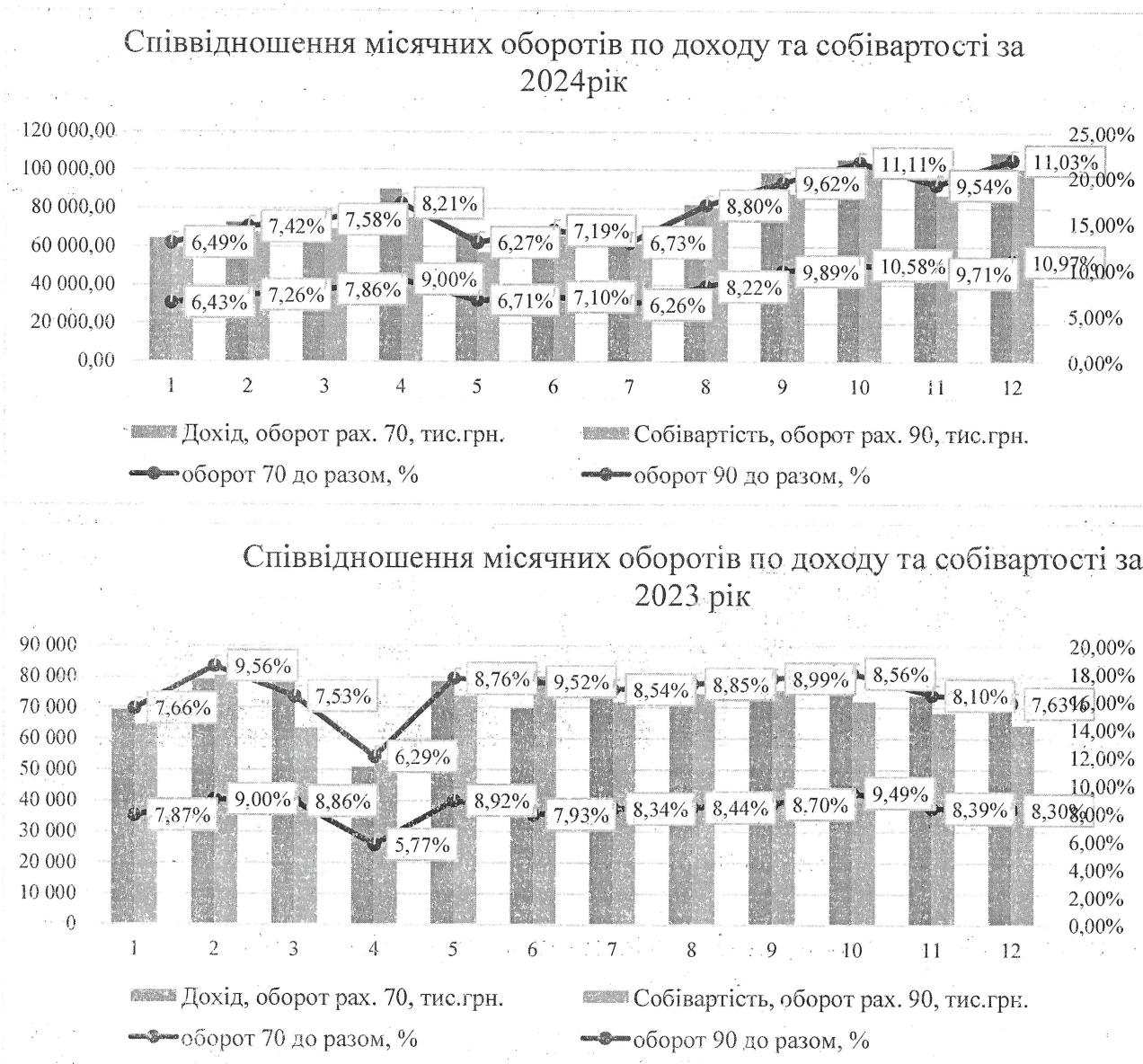
Звіт про управління ТОВ «СВЕТПРИНТ» 2024

За результатами діяльності 2024 року ТОВ «СВЕТПРИНТ» отримало чистий дохід від реалізації в розмірі 998 117 тис. грн., що на 13% більше за аналогічний показник попереднього періоду, що є результатом розширення ринку збуту.

Фінансовий результат від операційної діяльності Компанії також має тенденцію до зростання. Так, на відміну від попереднього року показник збільшився на 8 067 тис. грн. переважно за рахунок розширення ринку збуту та збільшення обсягів замовлень.

Співвідношення доходів від реалізації та собівартості за 2023 – 2023 рр. наведено на рис. 3.

Рисунок 3



Відповідно до фінансової звітності за 2024 рік за результатами своєї діяльності чистий прибуток Компанії становить 6 086 тис. грн. (за 2023 р. – 5 429 тис. грн.).

Звіт про управління ТОВ «СВЕТПРИНТ» 2024

Загальна сума податків, сплачених Компанією в 2024 році склала близько 11 533 тис. грн. (в 2023 році - 20 994 тис. грн.). Детальніше див. табл. 2.

Таблиця 2

Загальна сума податків, сплачених ТОВ «СВЕТПРИНТ» в 2023-2024 рр. (тис. грн.)

Податки	2024 р.	2023 р.
Податок на доходи фізичних осіб	3 689	1 360
Податок на додану вартість	5 508	15 615
Податок на прибуток	1 516	3 087
Військовий збір	350	113
Інші податки та збори	470	819
Всього	11 533	20 994

III. ЛІКВІДНІСТЬ ТА ЗОБОВ'ЯЗАННЯ

Основним індикатором, що характеризує фінансову стійкість підприємства, є платоспроможність, тобто достатність ліквідних активів для погашення у будь-який момент усіх своїх короткострокових зобов'язань перед кредиторами. У таблиці 3 порівнюються активи і пасиви балансу.

Таблиця 3

Аналіз ліквідності балансу ТОВ «СВЕТПРИНТ» за 2024 рік (тис. грн.)

№ з/п	Категорії статей балансу	Умовне позначення	На 31.12.2024	На 31.12.2023
	Актив			
1	Високоліквідні активи	A1	17 362	13 132
2	Швидколіквідні активи	A2	201 234	162 280
3	Повільноліквідні активи	A3	157 016	103 321
4	Важколіквідні активи	A4	111 251	77 116
	Капітал та зобов'язання			
5	Найбільш термінові зобов'язання	П1	377 138	263 855
6	Короткострокові пасиви	П2	13 274	893
7	Довгострокові пасиви	П3	9 374	496
8	Постійні пасиви	П4	105 587	98 711

Для визначення ліквідності балансу використовуються відповідні групи активу і пасиву балансу. Баланс вважається абсолютно ліквідним, якщо виконуються чотири наступні співвідношення:

- 1) $A1 \geq P1$ – дотримано;
- 2) $A2 \geq P2$ – дотримано;
- 3) $A3 \geq P3$ – дотримано;
- 4) $A4 \leq P4$ – дотримано.

Звіт про управління ТОВ «СВЕТПРИНТ» 2024

Результати аналізу ліквідності балансу свідчать, що станом на 31.12.2024 року баланс ТОВ «СВЕТПРИНТ» не є абсолютно ліквідним. Досить низьке значення показника абсолютної ліквідності зумовлене значним розміром поточної кредиторської заборгованості Компанії за товари, роботи, послуги. Водночас значення показників швидкої та проміжної ліквідності є доволі високими, що в першу чергу зумовлено низькими значеннями короткострокових та довгострокових пасивів.

У таблиці 4 «Розрахунок фінансової стійкості і платоспроможності підприємства» приведені коефіцієнти, розраховані на основі даних річного балансу ТОВ «СВЕТПРИНТ».

Таблиця 4

Розрахунок фінансової стійкості і платоспроможності ТОВ «СВЕТПРИНТ»

№ п/п	Найменування коефіцієнта	Нормативне	Фактичне значення	
		значення	31.12.2024	31.12.2023
1	Коефіцієнт автономії	>0,5	0,21	0,27
2	Коефіцієнт поточної ліквідності (покриття)	1-2	1,01	1,09
3	Коефіцієнт термінової ліквідності	>1	0,61	0,70
5	Коефіцієнт абсолютної ліквідності	>0,2	0,04	0,05

За результатами проведеного аналізу та розрахованих значень коефіцієнтів можна зробити висновок про фінансову стійкість та платоспроможність: Компанія здатна виконати свої поточні зобов'язання, але не має достатнього запасу ліквідності.

IV. ЕКОЛОГІЧНІ АСПЕКТИ

Екологічна політика та стратегія



Компанія приділяє значну увагу сталому розвитку та відповідальному використанню ресурсів. Ми дотримуємося принципів екологічної безпеки у всіх процесах виробництва гнучкого пакування, що включає пакувальні матеріали для харчової та нехарчової промисловості, виготовлені методом ротодруку. Основна мета – мінімізація впливу на навколишнє середовище та впровадження енерго- та ресурсозберігаючих технологій.

Використання ресурсів та енергоефективність

Виробництво оптимізовано для зменшення споживання енергії та води, зокрема за рахунок модернізації обладнання та використання енергоефективних рішень у ротодрукарських процесах. Використання сировини від сертифікованих постачальників дозволяє забезпечувати високу якість продукції та одночасно зменшувати екологічний слід.

Звіт про управління ТОВ «СВЕТПРИНТ» 2024

Управління відходами та переробка

Компанія впровадила системи сортування та обробки виробничих відходів, включно з залишками плівки та фарбувальних матеріалів.

Частина відходів гнучкого пакування передається на переробку або повторне використання, що зменшує обсяг захоронення на полігонах та сприяє циркулярній економіці.

Зниження викидів та контроль забруднення

Використовуються сучасні системи очищення повітря та фільтрації для мінімізації викидів фарб та розчинників у атмосферу. Компанія регулярно проводить моніторинг екологічних показників відповідно до українського законодавства та міжнародних стандартів.

Екологічна відповідальність у ланцюзі поставок

Постачальники сировини відбираються з урахуванням екологічних критеріїв та наявності сертифікатів сталого виробництва. Акцент робиться на мінімізації пакувальної надмірності та оптимізації логістики для зниження вуглецевого сліду.

Освітні та соціальні ініціативи

Компанія проводить внутрішні тренінги для працівників щодо екологічної безпеки, енергоефективності та раціонального використання ресурсів. Підтримуються локальні ініціативи з очищення довкілля та підвищення екологічної обізнаності громадськості.

План дій на майбутнє

Подальша модернізація виробничих ліній із впровадженням більш енергоефективних технологій.

Збільшення частки перероблених матеріалів у продукції.

Розширення партнерства з постачальниками, які дотримуються принципів сталого розвитку та екологічної сертифікації.

V. СОЦІАЛЬНІ АСПЕКТИ ТА КАДРОВА ПОЛІТИКА

Кадрова політика

Кадрова політика визначає генеральний напрямок і основи роботи з кадрами на підприємстві на довгостроковий період та направлена на виняткову увагу до всіх працівників, забезпечення високих стандартів охорони та безпеки праці.

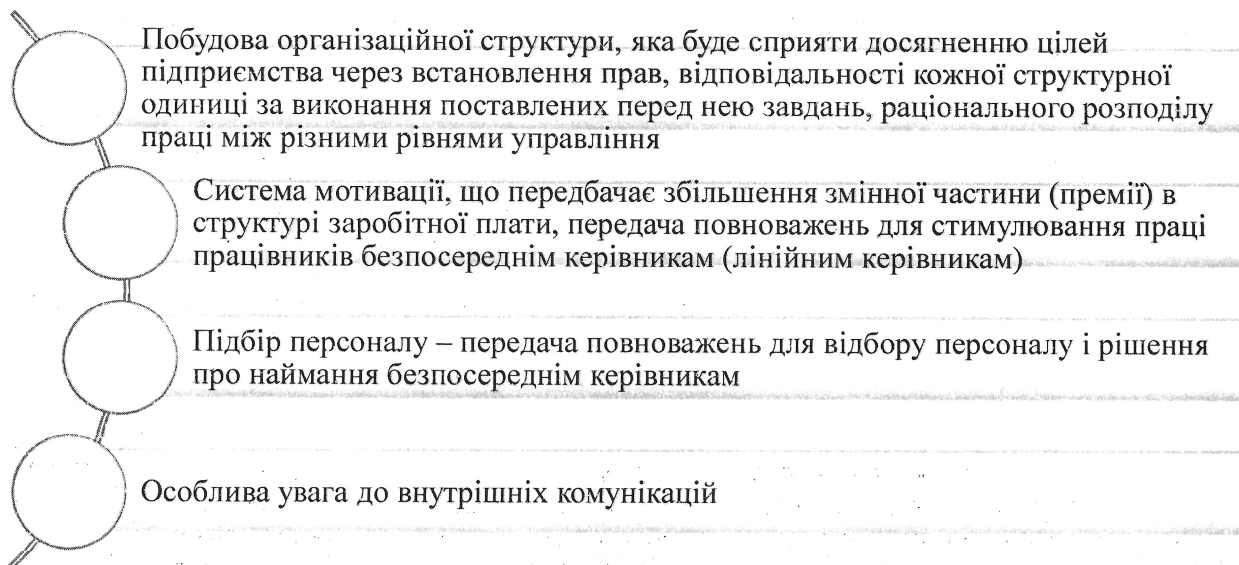
Система роботи з персоналом побудована з дотриманням норм Конституції України, Цивільного кодексу України, Кодексу законів про працю України, Загальної декларації з прав людини

Основною метою кадрової політики є своєчасне забезпечення оптимального балансу процесів комплектування, збереження персоналу, його розвитку відповідно до потреб підприємства, вимог діючого законодавства та стану ринку праці.

Звіт про управління ТОВ «СВЕТПРИНТ» 2024

Пріоритети кадрової політики Компанії узагальнено на рис. 4.

Рисунок 4



Основні принципи кадрової політики ТОВ «СВЕТПРИНТ»:

- відсутність дискримінації за віком, статтю, релігією;
- дотримання законодавства;
- ефективність;
- комплексність;
- послідовність;
- рівність;
- системність;
- справедливість.

Кадрова політика ТОВ «СВЕТПРИНТ» повністю відповідає цілям і задачам інтегрованої системи управління підприємства і забезпечує виконання всіх процесів пов'язаних із забезпеченням структурних підрозділів кваліфікованим персоналом.

Облікова кількість штатних працівників


Середньооблікова кількість працівників за звітний період склала 60 особи. Частка жінок на керівних посадах складає близько 30%. Позаштатних працівників в ТОВ «СВЕТПРИНТ» у звітному періоді не було.

Структура облікової кількості працівників та її зміна протягом 2023 року представлена наступним чином (табл. 5):

Облікова кількість працівників ТОВ «СВЕТПРИНТ»

Облікова кількість працівників	на 31.12.2024	на 31.12.2023
Загалом:	60	60
<i>в тому числі жінки:</i>	<i>19</i>	<i>19</i>
в тому числі жінки-керівниці вищої ланки:	5	4
в тому числі жінки-керівниці середньої ланки:	5	6
<i>в тому числі чоловіки:</i>	<i>41</i>	<i>41</i>
в тому числі чоловіки-керівники вищої ланки:	2	2
в тому числі чоловіки-керівники середньої ланки:	8	8

Структура та динаміка фонду оплати праці



Основним видом заохочення працівників і головним засобом відтворення робочої сили на підприємстві є заробітна плата.

Складовими частинами заробітної плати є:

- основна заробітна плата, винагорода за виконану роботу за фактично відпрацьований час (тарифні ставки);
- додаткова заробітна: оплата праці за роботу в нічні години, оплата надурочних годин, доплата за внутрішнє суміщення;
- інші заохочувальні та компенсаційні виплати – це виплати у формі винагород за підсумками роботи за рік, премії за спеціальними системами і положеннями, компенсаційні та інші грошові і матеріальні виплати, які не передбачені актами

Звіт про управління ТОВ «СВЕТПРИНТ» 2024


чинного законодавства або які провадяться понад встановлені норми додаткова заробітна плата, інші компенсаційні виплати.

Основна заробітна плата – це винагорода за виконану роботу відповідно до встановлених норм праці (норми часу, виробітку, обслуговування, посадові обов'язки). Вона встановлюється у вигляді тарифних ставок, посадових окладів .

Додаткова заробітна плата – це винагорода за працю понад установлені норми, за трудові успіхи та винахідливість і за особливі умови праці. Вона включає надбавки, премії, пов'язані з виконанням виробничих завдань .

Інші виплати – це винагорода за працю понад установлені норми, за трудові успіхи та винахідливість і за особливі умови праці. Вони включають в себе одноразові заохочувальні виплати, не пов'язані з конкретними результатами праці (до ювілейних дат тощо) .

Умови розміру оплати праці визначаються трудовим договором між роботодавцем та працівником та затверджуються у штатному розписі.



Охорона праці

З метою забезпечення безпечних умов праці, пожежної безпеки, правильної експлуатації обладнання, дотримання вимог технологічних процесів, недопущення виробничого травматизму і професійних захворювань та у відповідності до вимог Законів

України «Про охорону праці» і «Про пожежну безпеку», нормативно-правових актів з охорони праці на підприємстві призначені відповідальні особи із числа посадових осіб, які пройшли відповідне навчання і підготовку.

На підприємстві згідно діючих нормативно – правових актів з охорони праці та промислової безпеки впроваджена та діє система управління охороною праці, яка забезпечує створення безпечних та здорових умов праці на робочих місцях, запобігає травмам і погіршенню стану здоров'я, що пов'язані з виробництвом, та активно вдосконалює показники діяльності у сфері охорони здоров'я і безпеки праці.

Системою управління охороною праці запроваджено оперативний контроль за станом охорони праці у структурних підрозділах інженерно – технічними працівниками структурних підрозділів, що забезпечує постійний контроль за дотриманням вимог нормативно – правових актів з охорони праці працівниками підприємства. В посадових інструкціях передбачена відповідальність за недотримання системи управління охороною праці та вимог нормативно – правових актів з охорони праці взагалі.

Також на підприємстві розроблені та впроваджені регламентні документи:

- положення про службу з охорони праці;
- положення про порядок проведення навчання та перевірки знань з питань охорони праці;

Звіт про управління ТОВ «СВЕТПРИНТ» 2024

- положення про видачу нарядів;
- програми проведення стажування на робочих місцях;
- програми проведення навчання та перевірки знань;
- комплексні заходи;
- перелік спеціального одягу, спеціального взуття та інших засобів індивідуального захисту, що безоплатно видаються працівникам;
- перелік робіт, для яких необхідна щорічна перевірка знань;
- перелік робіт для яких необхідно проходження психофізіологічної експертизи, психіатричного та наркологічного огляду.

Працівники ТОВ «СВЕТПРИНТ» зайняті на роботах зі шкідливими та небезпечними умовами праці проходять в обов'язковому порядку попередні (під час прийняття на роботу) та періодичні медичні огляди (протягом трудової діяльності). А у випадках передбачених законодавством, ще й позачергові медичні огляди.

За 2024 рік у ТОВ «СВЕТПРИНТ» травми, пов'язані з виробництвом, відсутні.

VI. РИЗИКИ

Основні фінансові зобов'язання Компанії включають кредиторську заборгованість за товари та послуги, іншу кредиторську заборгованість. Основною метою даних фінансових зобов'язань є фінансування операцій Компанії. До складу основних фінансових активів Компанії входять дебіторська заборгованість за товари та послуги, грошові кошти, які виникають безпосередньо в ході її операційної діяльності.

Компанія схильна до кредитного ризику, ризику ліквідності та валютного ризику, а також операційного та юридичного ризиків. Керівництво Компанії контролює процес управління цими ризиками, зокрема через забезпечення належного функціонування внутрішніх процедур та політик, що спрямовані на мінімізацію цих ризиків.

Кредитний ризик

Кредитний ризик Компанії, що пов'язаний з дебіторською заборгованістю, є обмеженим, адже керівництво здійснює постійний моніторинг кредитоспроможності покупців. Компанія не вимагає застави щодо своїх фінансових активів. Кредитний ризик Компанії пов'язаний з дефолтом покупців за їх зобов'язаннями та обмежується балансовою вартістю дебіторської заборгованості і грошових коштів та їх еквівалентів.

Максимальна сума кредитного ризику, на який наражається Компанія, показана нижче за категоріями фінансових активів.

	31.12.2024	31.12.2023
Грошові кошти та їх еквіваленти	17 362	13 132
Дебіторська заборгованість за основною діяльністю	170 733	131 090
Загальна сума кредитного ризику балансових фін активів	188 095	144 222

Звіт про управління ТОВ «СВЕТПРИНТ» 2024

Управління кредитним ризиком, пов'язаним з покупцями, здійснюється Компанією відповідно до політики, процедурам і системам контролю, встановленими щодо управління кредитним ризиком, пов'язаним з покупцями.

Валютний ризик

Валютний ризик, який притаманний діяльності Компанії, полягає у ризику виникнення потенційних збитків від наявних відкритих позицій у іноземних валютах, внаслідок несприятливої зміни обмінних курсів. Валютні ризики Компанії пов'язані з коливанням курсу гривні до євро, долару США, у яких здійснюється значна частина операцій Компанії та у яких деноміновані певні фінансові інструменти Компанії. Компанія не уклала угод щодо хеджування цих валютних ризиків, а тому основним методом управління валютним ризиком Компанії є зменшення відкритих валютних позицій до прийняттого рівня.

Офіційні курси гривні до іноземних валют, у яких деноміновані фінансові активи і зобов'язання Компанії, встановлені Національним банком України на зазначені дати, були такими:

Офіційний курс НБУ	100 дол. США/UAH	100 євро/UAH
31 грудня 2024 року	4 203,90	4 392,66
31 грудня 2023 року	3 798,24	4 220,79

Офіційний курс НБУ	100 швейц. франків/CHF	10 рос.рублів/RUB
31 грудня 2024 року	4 654,19	3,8978
31 грудня 2023 року	4 538,46	4,2119

Рівень валютного ризику представлений наступним чином:

Статті звітності	Станом на 31.12.2024		Станом на 31.12.2023	
	Євро	Дол. США	Євро	Дол. США
Грошові кошти та їх еквіваленти	-	0,11	0,00	0,10
Кредиторська заборгованість за товари, роботи, послуги	(7 042)	(66 993)	(2 895)	(41 076)
Чиста позиція	(7 042)	(66 993)	(2 895)	(41 076)

Статті звітності	Станом на 31.12.2024		Станом на 31.12.2023	
	Рос. рубль	Швейц. франк	Рос. рубль	Швейц. франк
Грошові кошти та їх еквіваленти	0,00	-	0,00	0,00
Кредиторська заборгованість за товари, роботи, послуги	(16 184)	(214)	(17 488)	(209)
Чиста позиція	(16 184)	(214)	(17 488)	(209)

Нижче представлено чутливість прибутку до оподаткування Компанії до вірогідної зміни обмінного курсу при постійному значенні усіх інших змінних.

Валюта	Зміна в обмінному курсі, %	Вплив на прибуток до оподаткування, тис. грн.
За рік, що закінчився 31.12.2024		
Дол. США/Гривня/Збільшення обмінного курсу	10 %	(6 699)
Дол. США/Гривня/Зменшення обмінного курсу	-10 %	6 699

Звіт про управління ТОВ «СВЕТПРИНТ» 2024

Валюта	Зміна в обмінному курсі, %	Вплив на прибуток до оподаткування, тис. грн.
Євро/Гривня/Збільшення обмінного курсу	10 %	(704)
Євро/Гривня/Зменшення обмінного курсу	-10 %	704
Швейц. Франків/Гривня/Збільшення обмінного курсу	10%	(21)
Швейц. Франків/Гривня/Зменшення обмінного курсу	-10%	21
Рос. рубль/Збільшення обмінного курсу	10%	(1 618)
Рос. рубль/Зменшення обмінного курсу	-10%	1 618

За рік, що закінчився 31.12.2023

Дол. США/Гривня/Збільшення обмінного курсу	10 %	(4 108)
Дол. США/Гривня/Зменшення обмінного курсу	-10 %	4 108
Євро/Гривня/Збільшення обмінного курсу	10 %	(289)
Євро/Гривня/Зменшення обмінного курсу	-10 %	289
Швейц. Франків/Гривня/Збільшення обмінного курсу	10%	(21)
Швейц. Франків/Гривня/Зменшення обмінного курсу	-10%	21
Рос. Рубль/Збільшення обмінного курсу	10%	(1 749)
Рос. Рубль/Зменшення обмінного курсу	-10%	1 749

Ризик ліквідності

Ризик ліквідності, який притаманний діяльності Компанії, виникає у разі недостатності ліквідних активів для виконання зобов'язань, за якими настають терміни погашення. Для управління цим ризиком Компанія аналізує свої активи та зобов'язання за строками погашення і планує грошові потоки залежно від очікуваних термінів виконання зобов'язань за відповідними інструментами.

У таблиці нижче наведена інформація про недисконтовані платежі за фінансовими зобов'язаннями Компанії у розрізі строків погашення цих зобов'язань за угодами:

Фінансові зобов'язання на 31.12.2023	До 3-х місяців	3-12 місяців	1-5 років	Разом
Поточна КЗ за товари, роботи, послуги	165 707	-	-	165 707
Поточна КЗ за розрахунками з бюджетом	479	-	-	479
Поточна КЗ за розрахунками з оплати праці	409	-	-	409
Інші поточні зобов'язання (фін допомога отримана)	-	6 235	-	6 235
Інші поточні зобов'язання	1 819	-	-	1 819
Інші довгострокові зобов'язання	-	-	496	496
Поточна кредиторська заборгованість за довгостроковими зобов'язаннями	-	893	-	893
Короткострокові кредити банків	47 216	-	-	47 216
Разом	215 630	7 128	496	223 254

Фінансові зобов'язання на 31.12.2024	До 3-х місяців	3-12 місяців	1-5 років	Разом
Поточна КЗ за товари, роботи, послуги	292 563	32 647	-	325 210
Поточна КЗ за розрахунками з бюджетом	428	-	-	428
Поточна КЗ за розрахунками з оплати праці	464	-	-	464

Звіт про управління ТОВ «СВЕТПРИНТ» 2024

Фінансові зобов'язання на 31.12.2024	До 3-х місяців	3-12 місяців	1-5 років	Разом
Інші поточні зобов'язання (фін допомога отримана)	-	4 933	-	4 933
Інші поточні зобов'язання	18 205	-	-	18 205
Довгострокові кредити банків	-	-	7 500	7 500
Інші довгострокові зобов'язання	-	-	1 874	1 874
Поточна кредиторська заборгованість за довгостроковими зобов'язаннями	-	13 274	-	13 274
Короткострокові кредити банків	26 000	-	-	26 000
Разом	337 660	50 854	9 374	

Операційний та юридичний ризики


Операційний та юридичний ризики включають:

- інформаційно-технологічний ризик, пов'язаний з недосконалою роботою інформаційних технологій, систем та процесів обробки інформації або з їх недостатнім захистом, включаючи збій у роботі програмного та/або технічного забезпечення, обладнання, інформаційних систем, засобів комунікації та зв'язку, порушення цілісності даних та носіїв інформації, несанкціонований доступ до інформації сторонніх осіб та інше;
- правовий ризик, пов'язаний з недотриманням Компанією вимог законодавства, договірних зобов'язань, а також з недостатньою правовою захищеністю установи або з правовими помилками, яких припускається установа при провадженні діяльності.
- ризик персоналу, пов'язаний з діями або бездіяльністю працівників Компанії (людським фактором), включаючи допущення помилки при проведенні операції, здійснення неправомірних операцій, пов'язане з недостатньою кваліфікацією або із зловживанням персоналу, перевищення повноважень, розголошення інсайдерської та/або конфіденційної інформації та інше;

Чутливість Компанії до операційного ризику є низькою, оскільки розподіл обов'язків в Компанії направлений на зменшення можливостей, які дають змогу будь-якій особі обіймати посаду, що дозволяє їй робити та приховувати помилки або шахрайські дії у звичайному ході виконання своїх обов'язків, розроблена досконала система внутрішнього фінансового моніторингу. Працівники регулярно проходять ознайомлення із законодавством України.


Системні і програмно-технічні засоби та засоби зв'язку, які використовує Компанія, запобігають втратам, крадіжкам, несанкціонованому знищенню, викривленню, підробленню, копіюванню інформації та забезпечують архівацію даних та інформації щодо проведених операцій за кожний операційний день, а також забезпечують дублювання роботи всіх систем та елементів для забезпечення збереження інформації та забезпечення неможливості її знищення з будь-яких обставин.

VII. ДОСЛІДЖЕННЯ ТА ІНОВАЦІЇ



ТОВ «СВЕТПРИНТ» використовує сучасні технології в виробничій діяльності та слідує за тенденціями в розвитку технологій на ринку пакувальних матеріалів харчової та нехарчової промисловості, вироблених методом ротодруку. Освоєні передові технології дозволяють нашому підприємству виробляти гнучку пакувальну продукцію відповідно до міжнародних стандартів. Ми виробляємо їх застосовуючи сучасні технології зовнішнього або глибокого міжшарового ринку та ламінування на обладнанні від провідних світових виробників з Японії та Південної Кореї. Наші дослідження та інновації пов'язані в основному з удосконаленням процесу виробництва готової продукції на локальному рівні і направлені на зменшення матеріало- та енергоспоживання.

VIII. ФІНАНСОВІ ІНВЕСТИЦІЇ



ТОВ «СВЕТПРИНТ» не здійснювало фінансових інвестицій в інструменти капіталу інших суб'єктів господарювання. Всі вільні оборотні ресурси направляються в розвиток та удосконалення виробництва.

IX. ПЕРСПЕКТИВИ РОЗВИТКУ

Перспективи розвитку ТОВ «СВЕТПРИНТ» в великій мірі залежать від політичної та економічної ситуації в Україні. Протягом 2022-2024 років мають місце негативні політичні та економічні події спричинені повномасштабною війною, розв'язаною РФ, яка ще триває та продовжує негативно впливати на діяльність Компанії та ситуацію в країні у цілому. Наслідки подальшого розвитку повномасштабної війни або терміни її завершення залишаються невизначеними. Негативний розвиток подій може призвести до суттєвої невизначеності, яка може поставити під значний сумнів здатність Компанії продовжувати свою діяльність на безперервній основі.

Директор

Головний бухгалтер



Фам Ван Банг

Квятківська Г.М.